Cómo poner el resultado de un partido (jugador)

Recuerda que para poder cargar un resultado debes haber iniciado sesión con tu cuenta.

Si participas en una competición y quieres cargar el resultado de un partido, sigue estos pasos:

1. Puedes acceder a tus partidos de**dos maneras**:

1A. Desde el apartado **"Mis partidos"**, pulsa sobre el partido al que quieres cargar el resultado.

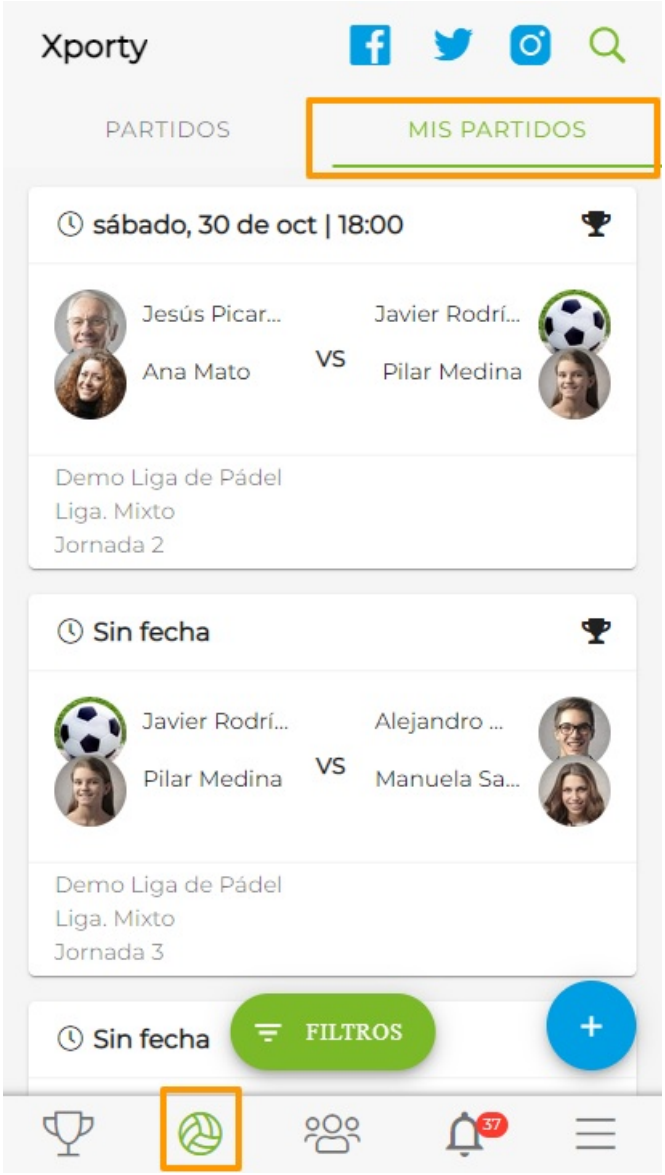

Si no te aparece el partido en el listado puede que no hayas vinculado tu cuenta en la competición. Consúltalo con la organización.

1B. Otra manera de ir al partido sería desde el apartado **"Mis competiciones"** de la aplicación o versión móvil. Accede a la competición, luego al calendario de partidos, y pulsa sobre el partido al que quieres cargar el resultado.

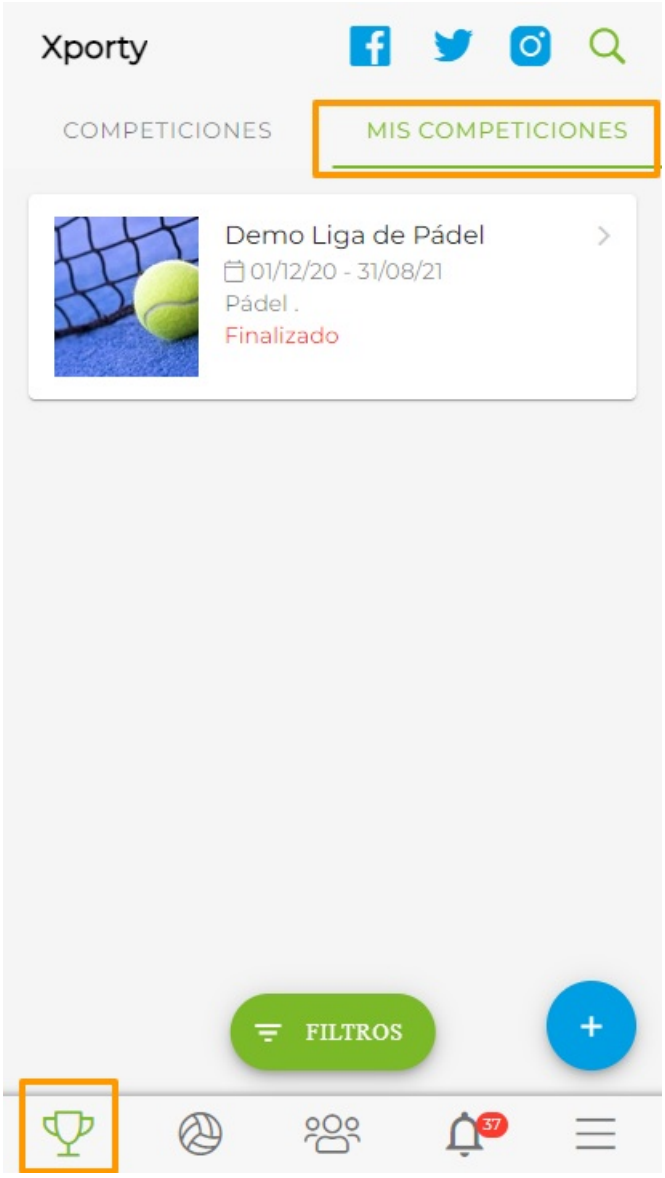

3. Pulsa en el botón "Cargar resultado". Si no ves el botón de "Cargar resultado" puede que la organización no haya habilitado la carga de resultados por parte de los jugadores o que no hayas vinculado tu cuenta, revisa tu email de inscripción para vincular tu cuenta o consúltalo con la organización.

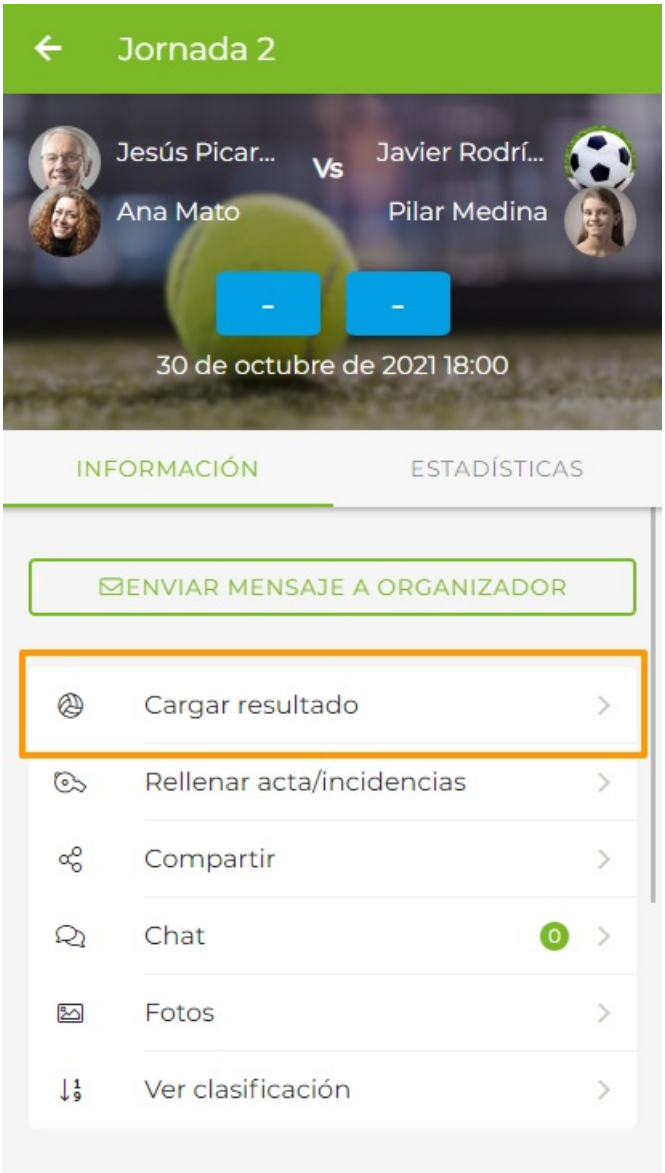
Jornada 2
Jesús Picar...
Vs
Javier Rodrí...
Ana Mato
Pilar Medina
-
-
30 de octubre de 2021 18:00
INFORMACIÓN
ESTADÍSTICAS
ENVIAR MENSAJE A ORGANIZADOR
Cargar resultado
Rellenar acta/incidencias
Compartir
Chat
0
Fotos
Ver clasificación